



SEGURANÇA

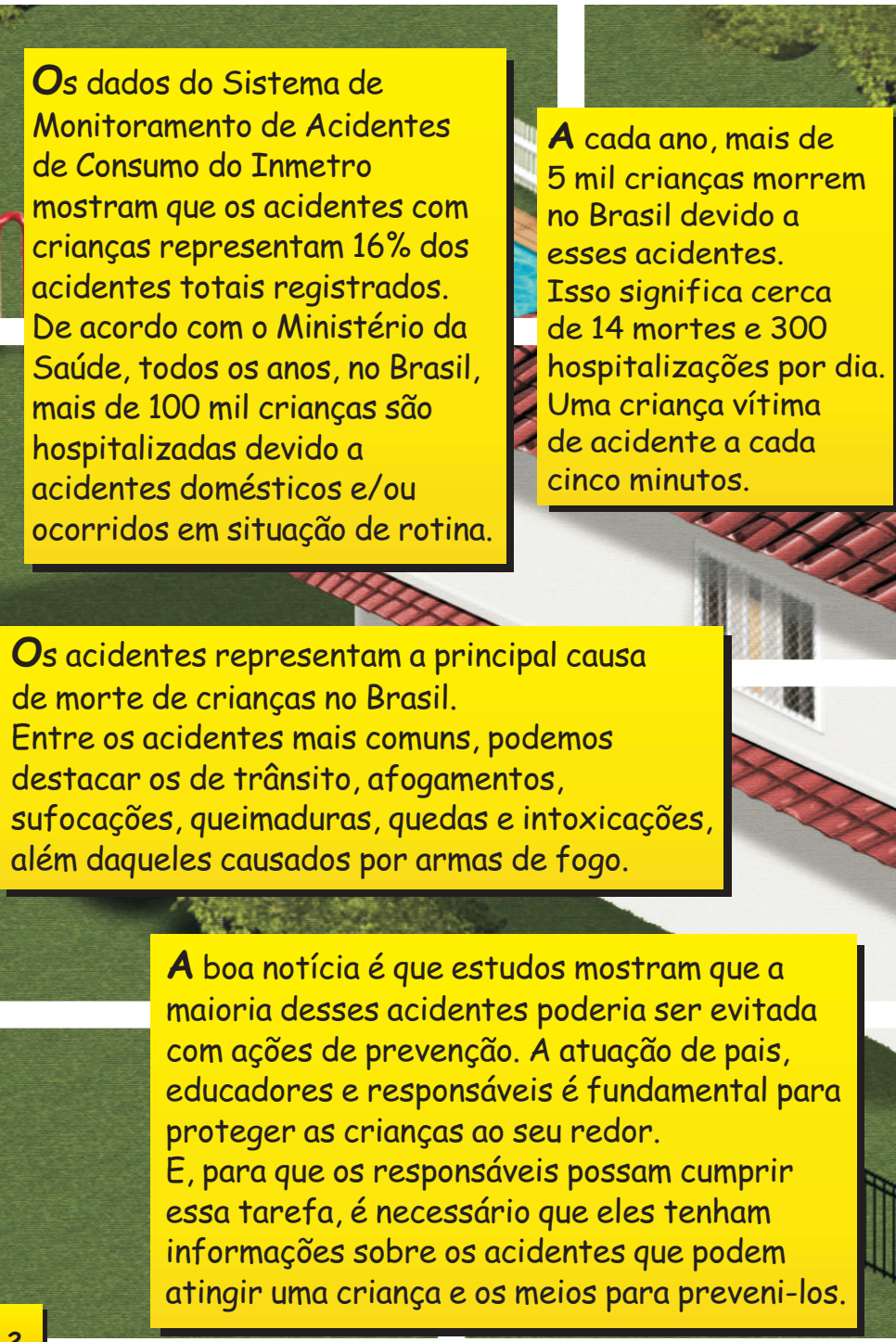


INFANTIL

SEGURANÇA INFANTIL

Todos desejam que a vida das crianças seja cheia de brincadeiras e diversões. Mas, para que isso aconteça, temos que estar atentos para algo muito sério: a segurança infantil. Essa segurança precisa começar dentro de casa, e se estender para todos os ambientes em que as crianças estejam.






Os dados do Sistema de Monitoramento de Acidentes de Consumo do Inmetro mostram que os acidentes com crianças representam 16% dos acidentes totais registrados. De acordo com o Ministério da Saúde, todos os anos, no Brasil, mais de 100 mil crianças são hospitalizadas devido a acidentes domésticos e/ou ocorridos em situação de rotina.

A cada ano, mais de 5 mil crianças morrem no Brasil devido a esses acidentes. Isso significa cerca de 14 mortes e 300 hospitalizações por dia. Uma criança vítima de acidente a cada cinco minutos.

Os acidentes representam a principal causa de morte de crianças no Brasil. Entre os acidentes mais comuns, podemos destacar os de trânsito, afogamentos, sufocações, queimaduras, quedas e intoxicações, além daqueles causados por armas de fogo.


A boa notícia é que estudos mostram que a maioria desses acidentes poderia ser evitada com ações de prevenção. A atuação de pais, educadores e responsáveis é fundamental para proteger as crianças ao seu redor. E, para que os responsáveis possam cumprir essa tarefa, é necessário que eles tenham informações sobre os acidentes que podem atingir uma criança e os meios para preveni-los.



O Inmetro, em parceria com a organização CRIANÇA SEGURA, está contribuindo para ajudar os responsáveis nessa tarefa, por meio da publicação da cartilha "Segurança Infantil". Nas próximas páginas, vamos passear pelos diversos cômodos de uma casa, e aprender a reconhecer alguns dos perigos que uma criança pode encontrar nela.

Vamos também mostrar como os responsáveis podem prevenir alguns dos acidentes mais comuns para as crianças brasileiras, e apresentar algumas das ações do Inmetro referentes a produtos que apresentam riscos potenciais à segurança infantil.

Dê a mão à sua criança e venha conosco conhecer essa casa!



Esta é a casa de uma família brasileira. Nessa casa, moram crianças e adultos, que estão sempre prontos para proteger essas crianças. Mas será que os responsáveis conseguem reconhecer todas as situações que podem afetar a segurança de uma criança?

Nas próximas páginas, vamos ver mais de perto cada uma das áreas dessa casa. Vamos conhecer as ações do Inmetro relacionadas a produtos usados pelas crianças. E vamos saber como podemos prevenir acidentes, e manter sempre as crianças seguras.

A SALA

TOMADAS

Para evitar choques elétricos, cubra todas as tomadas que não estão em uso e não permita fios desencapados. Para aumentar a segurança dos usuários, o Inmetro tornou obrigatório o Padrão Brasileiro de Plugues e Tomadas*.

Fique de olho no selo

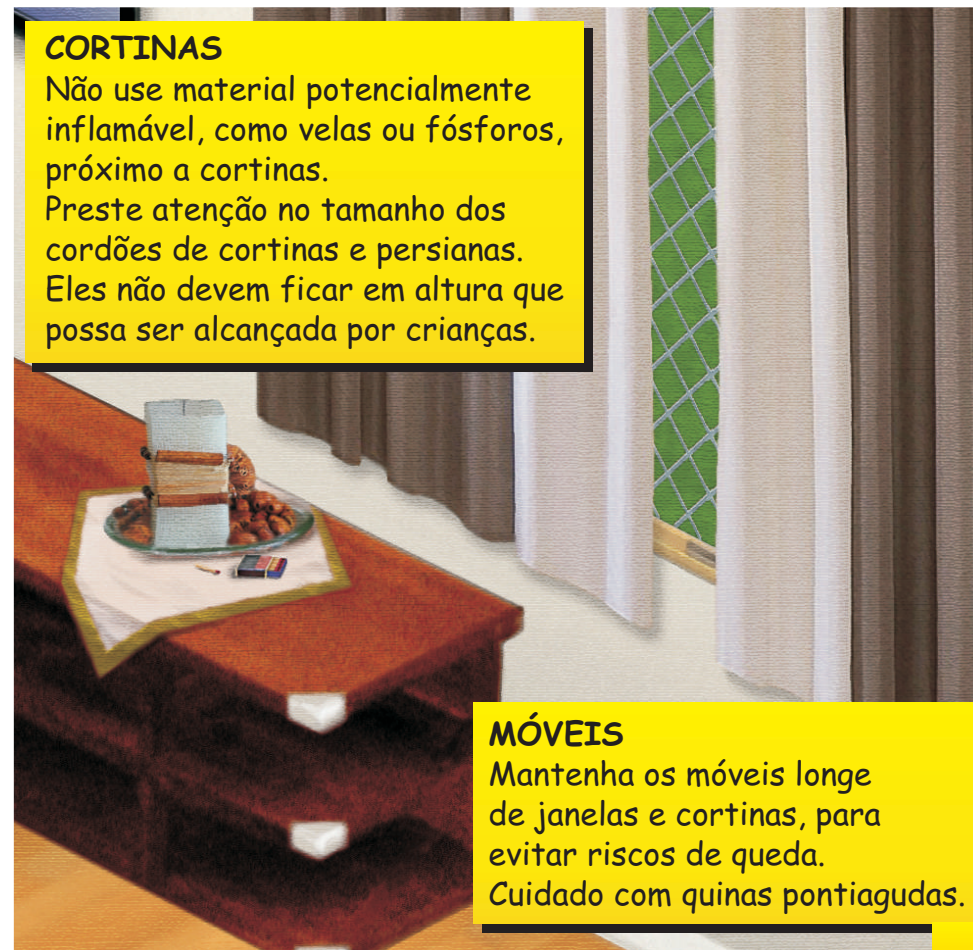


ESCADAS

Use portões de segurança no topo e no pé das escadas, dentro e fora de casa.

CORTINAS

Não use material potencialmente inflamável, como velas ou fósforos, próximo a cortinas. Preste atenção no tamanho dos cordões de cortinas e persianas. Eles não devem ficar em altura que possa ser alcançada por crianças.



MÓVEIS

Mantenha os móveis longe de janelas e cortinas, para evitar riscos de queda. Cuidado com quinas pontiagudas.

*Saiba mais em www.inmetro.gov.br/qualidade/pluguestomadas/index.asp

O QUARTO

ROUPAS

Verifique sempre a etiqueta das roupas infantis. Saiba se seu filho é alérgico a algum componente têxtil e, nesse caso, evite produtos que sejam fabricados com ele.

JANELAS e VARANDA

Cuidado com as quedas. Instale grades ou redes de segurança em suas janelas e sacadas. Faça inspeções periódicas da tela e do sistema de fixação.

Fique de olho no selo

BERÇO

Brinquedos, travesseiros e lençóis dentro do berço podem causar sufocação. As grades do berço devem ter no máximo 6 cm entre elas. A partir de 2014, todos os berços deverão ter o selo do Inmetro.

CHUPETAS

Devem ter sempre o selo do Inmetro. Não use chupetas que não tenham o selo.

Fique de olho no selo

Fique de olho no selo

BRINQUEDOS

Todos os brinquedos comercializados no Brasil, nacionais ou importados, devem ter o selo do Inmetro. Ao escolher brinquedos, sempre considere a idade e as habilidades da criança. Evite brinquedos com pontas afiadas como flechas e os que produzem sons altos. Compre brinquedos apenas em estabelecimentos legalizados. Conheça a cartilha sobre o Programa de Brinquedos*.

Fique de olho no selo

ESCOLA

Preste atenção às informações da embalagem e faça com que as crianças usem apenas artigos escolares adequados para a sua idade. A partir de 2014, os artigos escolares, como canetas, lápis e borrachas, terão de ter o selo do Inmetro. Dê preferência aos artigos que já apresentam o selo.

*www.inmetro.gov.br/infotec/publicacoes/cartilhas/brinquedos/Brinquedo.pdf



MAMADEIRA

Mamadeiras devem sempre ter o selo do Inmetro. Não use mamadeiras que não tenham o selo.

A COZINHA

FOGÃO

Use preferencialmente as bocas de trás do fogão. Não deixe o fogo aceso sem que haja uma panela sobre ele.

PANELAS

Mantenha sempre panelas quentes longe do alcance de crianças e com o seu cabo virado para dentro do fogão.



BANCADA

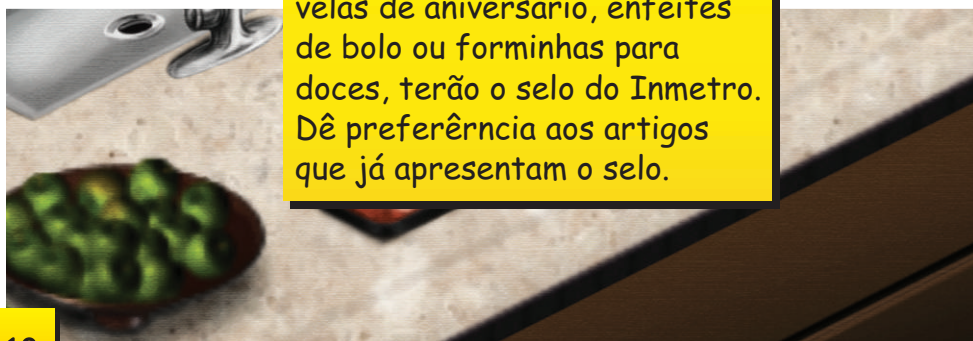
Cuidado com objetos de vidro, cerâmicas e facas. Mantenha objetos cortantes sempre bem guardados.

ARTIGOS PARA FESTA

A partir de 2014, os artigos para festas infantis, como velas de aniversário, enfeites de bolo ou forminhas para doces, terão o selo do Inmetro. Dê preferência aos artigos que já apresentam o selo.

MESA

Muitas crianças atendidas em pronto-socorros são vítimas de queimaduras. Não utilize toalhas por baixo de recipientes com alimentos e líquidos quentes, pois a criança pode puxar a toalha e derrubar o conteúdo sobre ela.



O BANHEIRO

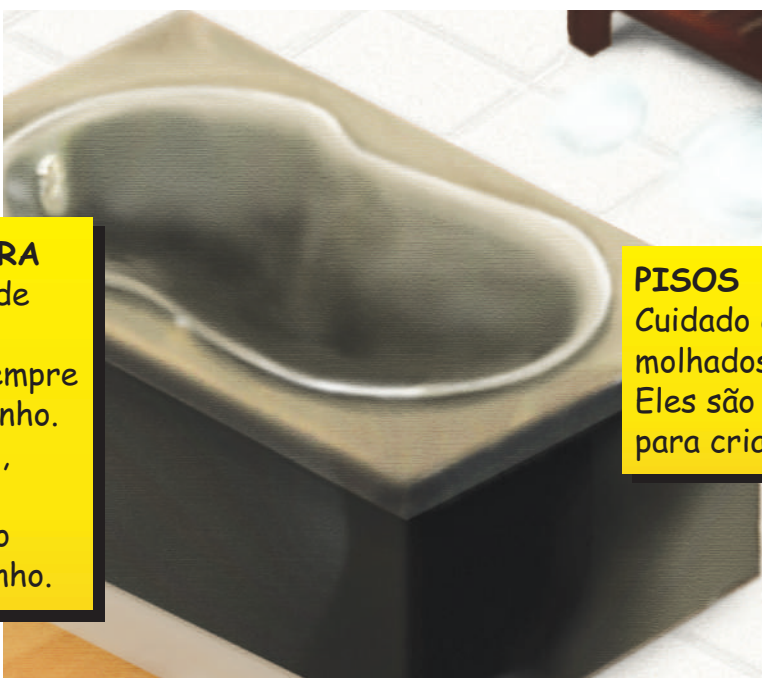
VASO SANITÁRIO

As crianças, especialmente as mais novas, podem se afogar em apenas 2,5 cm de água. Por isso, mantenha a tampa do vaso fechada e travada.



CHUVEIRO E BANHEIRA

Um simples descuido pode causar afogamento. Por isso, supervisione sempre uma criança tomando banho. Para evitar queimaduras, teste a temperatura da água com o dorso da mão ou cotovelo antes do banho.



PISOS

Cuidado com pisos molhados e escorregadios. Eles são muito perigosos para crianças e adultos.

ARMÁRIO

Mantenha utensílios afiados, medicamentos, vitaminas, produtos de higiene e outros que ofereçam perigo de intoxicação fora do alcance de crianças e em armários trancados.



**A ÁREA
DE SERVIÇO**


PRODUTOS INFLAMÁVEIS

Com fogo não se brinca. Mantenha fósforos, isqueiros e álcool fora do alcance das crianças. Fósforos e embalagens para álcool são certificados com base em Programas do Inmetro. Use apenas produtos que tenham o selo.



SACOS PLÁSTICOS

Para evitar riscos de sufocação, mantenha sacos plásticos longe de crianças.



PRODUTOS DE LIMPEZA

Devem estar sempre trancados e fora do alcance das crianças.



BALDES

Esvazie todos os baldes e bacias e guarde-os virados para baixo, fora do alcance das crianças.




O QUINTAL

BRINQUEDOS DE JARDIM

Quedas representam a principal causa de hospitalização por acidentes com crianças.

O risco é quatro vezes maior se a criança cai de um brinquedo mais alto que 1,5 m.

Verifique se os equipamentos são apropriados para a idade de seu filho, se o piso é macio como borracha ou areia e fique atento aos perigos como ferrugem, pregos expostos, superfícies instáveis ou quebradas.



BICICLETA

Não deixe crianças andarem de bicicleta na rua sem a supervisão de um adulto.

Bicicletas infantis têm que ter o selo do Inmetro.

Não compre bicicletas sem o selo



PLANTAS

Saiba quais plantas dentro e ao redor da sua casa são venenosas, remova-as ou deixe-as inacessíveis para as crianças.



CAIXA D'ÁGUA

Se a sua casa tiver caixa d'água ou cisterna, mantenha-as sempre limpas e tampadas, de maneira que não possam ser abertas por uma criança.

PISCINA

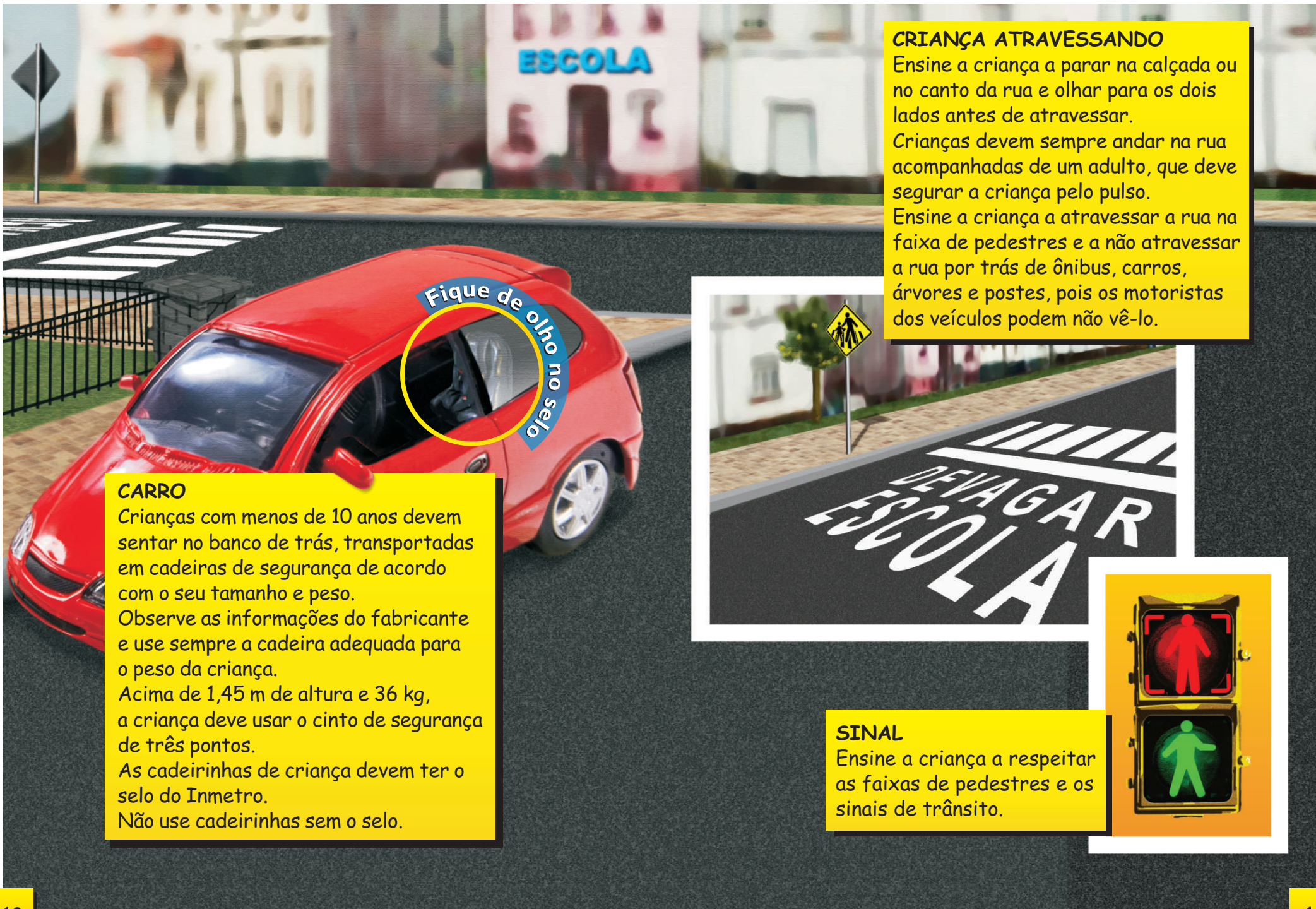
Crianças devem ser sempre supervisionadas por um adulto, quando próximas de uma piscina.

Instale cercas de isolamento em todos os lados da piscina, com no **mínimo 1,5 m de altura**, equipadas com portões e travas.

No caso de piscina infantil, esvazie-a imediatamente após o uso.

Ela deve ser guardada virada para baixo e fora do alcance das crianças.

1,5 m



Fique de olho no selo

CARRO
Crianças com menos de 10 anos devem sentar no banco de trás, transportadas em cadeiras de segurança de acordo com o seu tamanho e peso. Observe as informações do fabricante e use sempre a cadeira adequada para o peso da criança. Acima de 1,45 m de altura e 36 kg, a criança deve usar o cinto de segurança de três pontos. As cadeirinhas de criança devem ter o selo do Inmetro. Não use cadeirinhas sem o selo.

CRIANÇA ATRAVESSANDO
Ensine a criança a parar na calçada ou no canto da rua e olhar para os dois lados antes de atravessar. Crianças devem sempre andar na rua acompanhadas de um adulto, que deve segurar a criança pelo pulso. Ensine a criança a atravessar a rua na faixa de pedestres e a não atravessar a rua por trás de ônibus, carros, árvores e postes, pois os motoristas dos veículos podem não vê-lo.



SINAL
Ensine a criança a respeitar as faixas de pedestres e os sinais de trânsito.

Vale a pena lembrar

Chupetas, mamadeiras, embalagens para álcool, fósforos, bicicletas infantis, cadeirinhas para automóvel e brinquedos

Já são certificados com base em regulamentos publicados pelo Inmetro. Nenhum desses produtos, seja nacional ou importado, pode ser vendido no Brasil sem o selo do Instituto.

Observe as seguintes recomendações para os brinquedos:

- Ao escolher um brinquedo, considere sempre a idade e as habilidades da criança.
- Não permita que crianças usem brinquedos recomendados para uma faixa etária acima da sua.
- Observe as informações da embalagem. Leia atentamente as instruções para retirada da embalagem e utilização do produto.
- Compre brinquedos apenas em estabelecimentos legalizados.

Berços, artigos escolares e artigos para festa

São produtos que já tiveram regulamentos publicados, e que estão em fase de adequação para fabricantes e importadores. A partir de 2014, todos esses produtos deverão ter o selo do Inmetro. Até lá, dê preferência aos produtos que já tenham o selo.

Produtos têxteis

Não possuem um selo com a marca do Inmetro, mas, de acordo com a regulamentação publicada pelo Instituto, devem ter etiquetas, sempre escritas em português, e que tragam as informações obrigatórias para os consumidores.

Plugues e tomadas

Para aumentar a segurança de adultos e crianças, o Inmetro tornou obrigatório o uso do **Padrão Brasileiro de Plugues e Tomadas**, a partir das normas elaboradas pela Associação Brasileira de Normas Técnicas (ABNT).



Entre no site do Inmetro voltado especialmente para as crianças
www.inmetro.gov.br/crianca

© 2011 Instituto Nacional de Metrologia, Qualidade e Tecnologia - Inmetro
Publicação elaborada e produzida pelo Inmetro.
Colaboração da Criança Segura Brasil
na cessão de dicas referentes a acidentes domésticos.
Todos os direitos reservados

**Instituto Nacional de Metrologia,
Qualidade e Tecnologia
Inmetro**

www.inmetro.gov.br
Ouvidoria: **0800 285 1818**

Diretoria da Qualidade
Divisão de Orientação e Incentivo à Qualidade
Rua da Estrela, 67, 4º andar
Rio Comprido - Rio de Janeiro - RJ
CEP 20251-900
Telefone: (21) 3216-1008
diviq@inmetro.gov.br

Presidente: João Alzira Herz da Jornada
Chefe de Gabinete da Presidência do Inmetro: Carlos Eduardo Vieira Camargo
Diretor da Qualidade: Alfredo Carlos Orphão Lobo
Chefe da Divisão de
Orientação e Incentivo à Qualidade: Luiz Carlos Monteiro
Chefe da Divisão de Comunicação Social: Afonso Ribeiro
Coordenação Técnica: Sidney Aride
Redação e Supervisão Técnica: André Oliveira
Equipe Técnica: Ana Valéria Silva, Caroline Monteiro,
Liana Oliveira e Sylvia Rabello
Edição, Ilustração e Diagramação: Mauricio Paschoal

Criança Segura Brasil
www.criancasegura.org.br/
contato@criancasegura.org.br



www.inmetro.gov.br

Ouvidoria do Inmetro
0800 285 1818

